



# Curso de Shoden Reiki

Escuela Nacional de Reiki Sanarconreiki

Roberto Palomino C.

Shihan Instructor de Reiki Certificado en Kyoto Japon

靈  
巫  
氣



Estos Kanjis son pictogramas (ideogramas) imágenes que venia de observar la naturaleza y las cosas simples de la naturaleza.



# Shoden Reiki - ¿Que es?



- La finalidad del curso es enseñarte a utilizar la conexión que todos tenemos con la ENERGÍA UNIVERSAL y sintonizar tu propia ENERGÍA VITAL con la del universo, para así facilitarte su uso de manera que fluya a través de ti ayudándote a sanar tus conflictos y enfermedades
- Es la sanación a través de la energía vital del universo utilizada por nosotros mismos y aprendemos a contenerla.






*No tengo el  
don...*


## ***LA SANACIÓN***

*A mí me dijeron  
que no podía...*

***Cuando nos  
aqueja un  
malestar...***



***automáticamente  
e llevamos las  
manos a la zona  
afectada***




***La Memoria  
Ancestral nos  
recuerda la  
manera de  
aliviar ese dolor***



# QUE ES EL REIKI

- Reiki, energía del alma
- Y esta alma ha sido dado a los humanos por Dios. Es el lugar donde se encuentra el tercer ojo y el chakra corona.
- Pero se han olvidado que tenemos energía del alma pero cuando hacemos reiki o iniciamos en reiki actuamos esa energía del alma. Se le recuerda su naturaleza originaria, activamos el poder del alma del alumno o de la terapia cuando lo reciben.
- Reiki esta en las rocas, en los seres humanos, en los animales, en la naturaleza y podemos contener esta energía como también darla.





- Esta energía es sagrada, es actuar el poder del alma, es un proceso sagrado.
- No significa que el master reiki te da algo nuevo sino que es reactivado, reiki es reactivado en ti.
- Mikau Usui creo lo que llamo Reiju *dar y conceder*, dar el alma, conceder el alma, activar el alma, esto es si alguien no esta bien ha perdido contacto con su alma, pero volver a contactarlo con su alma se le hace reiki.
- Usui decía cuando el ser esta con su alma toma características de buda, somos felices y esa felicidad se comparte con los que estan alrededor.





- Si estamos en contacto con el alma no necesitamos nada.
- Reiki es como una calle con un solo sentido la energía va hacia adelante.
- Cuando tocamos el cuerpo también tocamos el alma.
- Utilizamos dos fuerzas llamadas telúrica y cósmica para centralizarlo en el Hara (a 3 dedos abajo tu ombligo)



# SER CANALES DE ENERGIA VITAL



- Todos nosotros podemos convertirnos en canales o contenedores de la Energía Vital Universal (Ki)
- Permitimos que fluya a través nuestro al sintonizarnos con esta meditante las técnicas energeticas
- Desde el Hara Irradiamos La Energia Universal a través de las manos





## El aura

**Nuestro Campo de Energía Humano** es una prolongación del Campo de Energía que hay en el Universo.

Rodea nuestro cuerpo insertándose en él y lo modifica de manera constante.

En el aura se manifiestan todas las cuestiones que afectan a nuestra vida en cinco dimensiones de personalidad:

- Física.
- Emocional.
- Mental.
- Relacional.
- Espiritual.





El aura fue descubierto en los años 60 por científicos rusos



Semion Davidovich Kirlian / 1930

Inventó una manera de captar la imagen del campo de energía, mediante la fotografía Kirlian

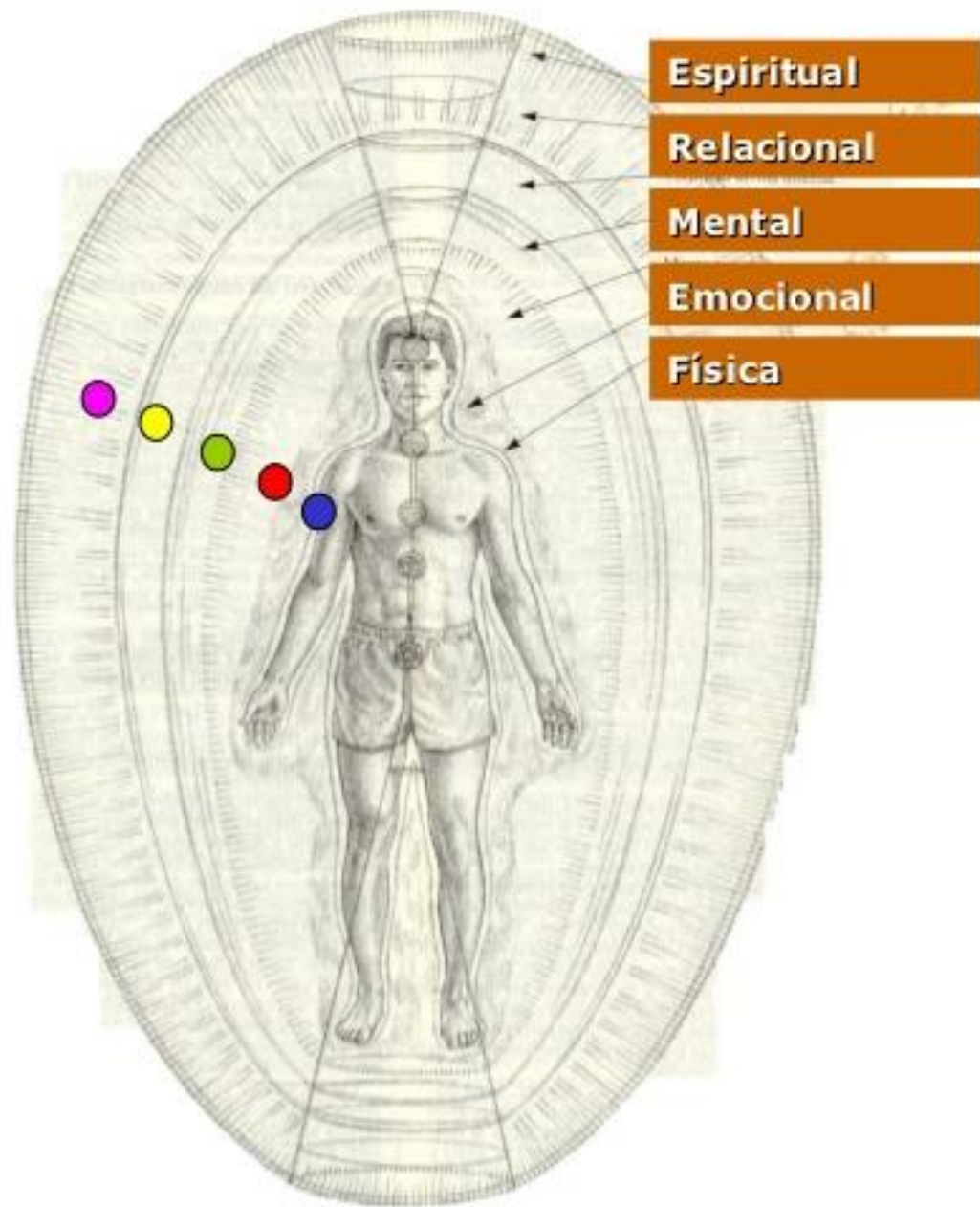






Fotografías Kirlian





Dimensiones de personalidad





Desde el punto de vista energético,  
la salud deviene cuando permitimos que exista  
un flujo naturalizado  
entre nuestro cuerpo y el medio ambiente.

El cuerpo es el resultado de un Energía Matriz  
que se precipita, dando lugar a la materia.

Cualquier alteración del campo de energía (aura)  
se manifiesta posteriormente en el cuerpo;  
**la enfermedad física tiene un origen energético.**

Si aprendemos a regular el campo  
y permitimos un flujo naturalizado de energía con el entorno, nuestro  
cuerpo responderá con SALUD.





**Las 2 energías principales** con las que contamos son:

- La energía cósmica
- La energía terrestre





Trabajar con energía significa transferir al cliente

1- La energía de la Tierra

2- La energía cósmica


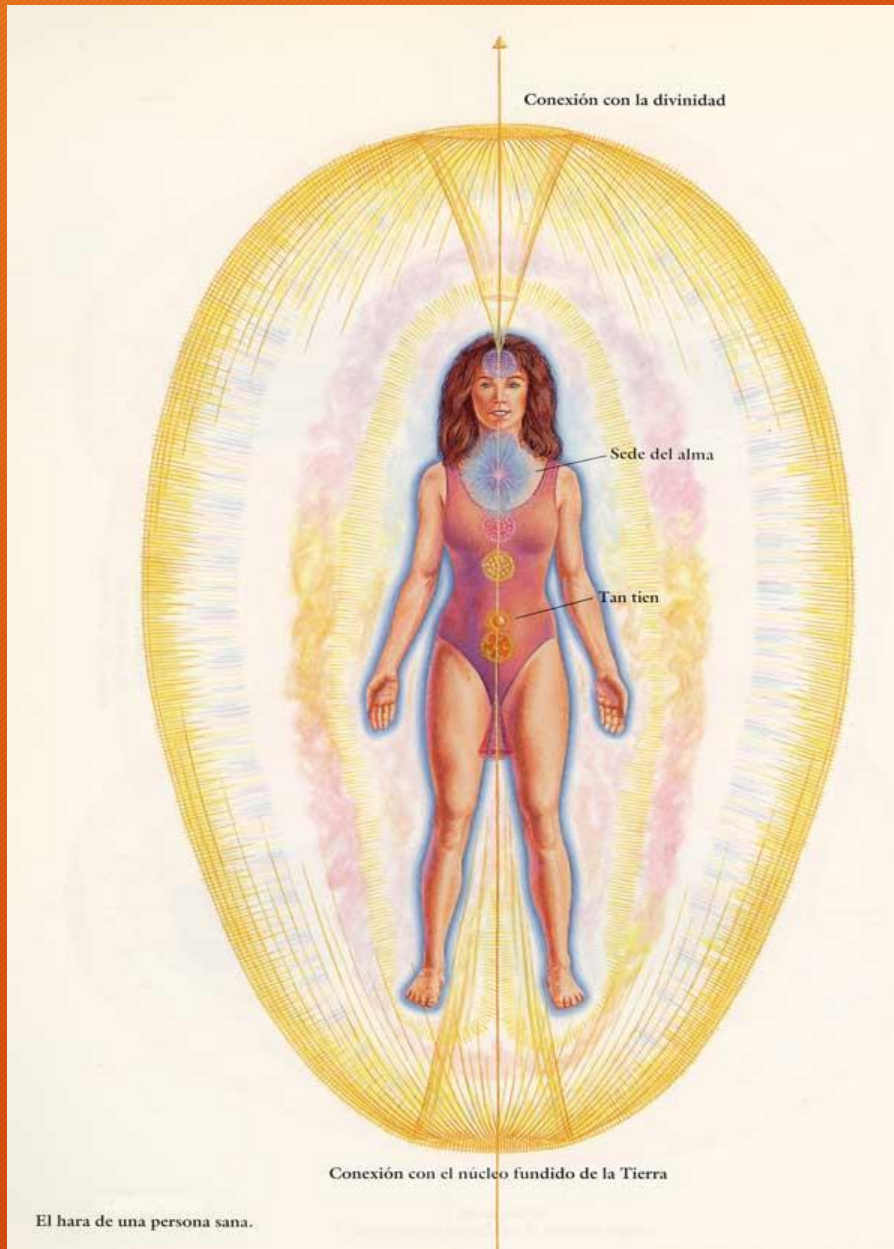


Se desbloquea el material psicológico y emocional contenido en los **bloques de energía** que se localizan en el aura.

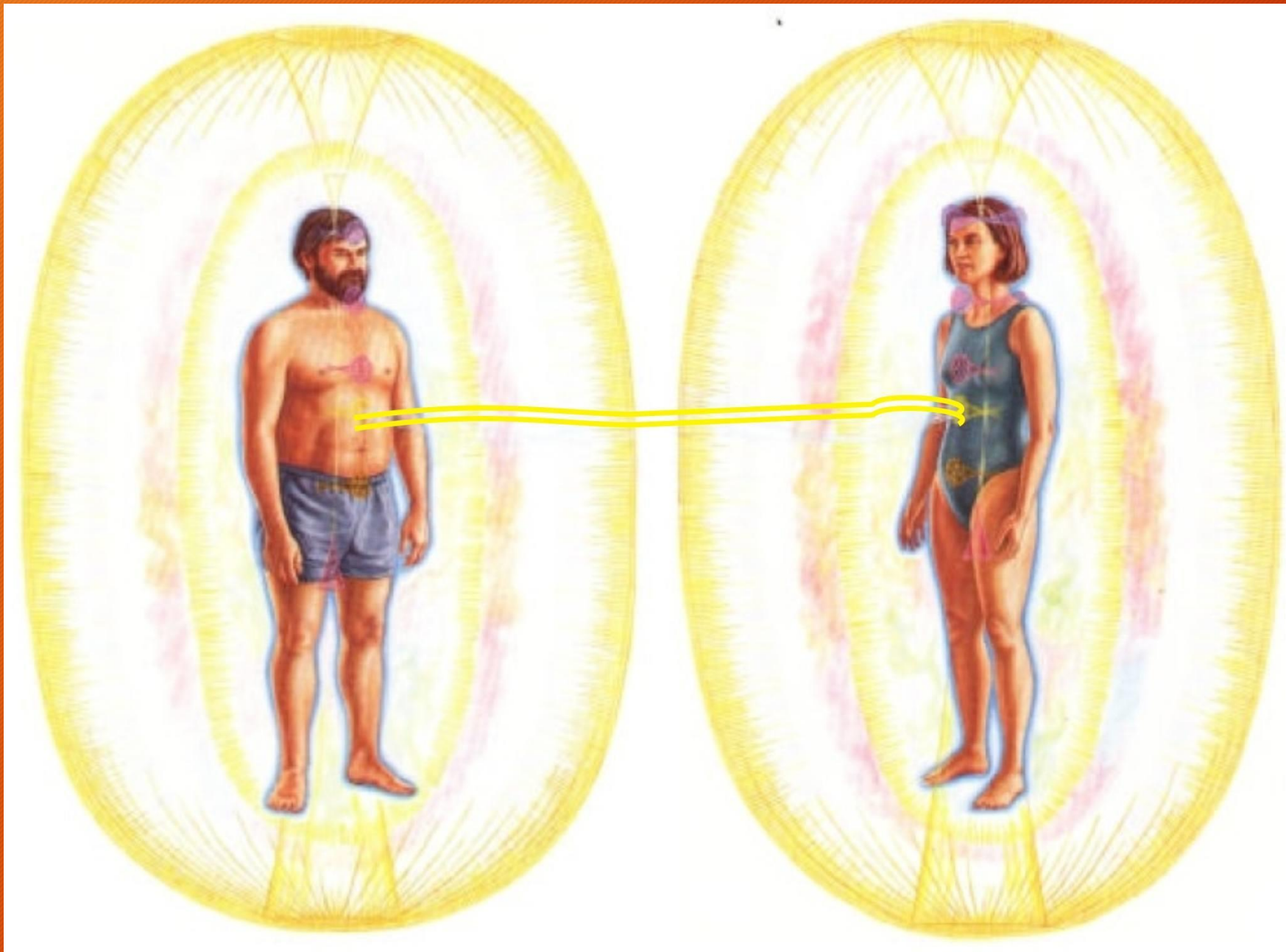
De esta forma la pauta energética de la persona se equilibra en consonancia con las fuerzas universales y terrestres



# Aura con salud - Transmitir Energía









Los campos aurales de una pareja enamorada.





# Los Beneficios del Reiki

Estimula al cuerpo a elevar su inmunidad, esto permite la autocuración del cuerpo a través del proceso físico del propio cuerpo (desintoxicación).

- Se desbloquea la energía que está estancada en alguna parte del cuerpo, esto le llamamos toxicidad energética en Reiki.
- Se proporciona alegría, fuerza y energía vital a la persona que lo recibe, desarrolla el amor incondicional.
- Apoyo complemento para cualquier tipo de tratamiento convencional de una enfermedad o síntomas.
- Reduce el estrés y la ansiedad.
- Aporta sensación de calma, serenidad y paz interior y alivia los síntomas de depresión.
- Ayuda a combatir el insomnio, favoreciendo un sueño reparador y profundo.
- Alivia los dolores de cabeza y migrañas.





# BENEFICIOS DEL REIKI

- Reduce el malestar físico y el sufrimiento emocional.
- Mejora el tránsito intestinal y previene el estreñimiento.
- Equilibra las energías durante el embarazo y el postparto.
- Problemas articulares y musculares
- Ayuda con la hipertensión
- Ayuda a tratar el alcoholismo y adicciones
- Alivia los estados de desequilibrio
- Trastornos estomacales e intestinales
- Los Beneficios se extienden dentro de una campo general sobre nuestra are Mental, Fisica, Emocional y Espiritual.





# LAS ENFERMEDADES ¿POR QUÉ?

- Si la energía sólo pudiese producir el bien, nuestro mundo se vería muy diferente., pero en la medida en que la energía se ve influenciada por la personalidad, puede desencadenar tanto cosas positivas como negativas, según cual sea el tipo de pensamiento que lo esté dirigiendo.
- La energía, guiada por nuestro espíritu, puede ser responsable por la salud y guiada por la personalidad puede ser responsable de nuestra enfermedad.



# ¿Por que enfermamos?

- La energía canalizada de forma positiva y que es generada y dirigida por nuestro inconsciente, fortalece los órganos del cuerpo humano y los mantiene sanos.
- Como terapeutas a menudo podremos reconocer la energía mal canalizada negativa en forma de TOXICIDAD acumulada (sensaciones en las manos), que se encuentran dentro o alrededor del cuerpo y que impiden el flujo de la energía de manera correcta, o sea estar sano.
- Tan pronto como sea disipado el mal uso, la energía podrá fluir nuevamente y curar el cuerpo.







**MUCHAS ENFERMEDADES NACEN POR CAUSAS EMOTIVAS**



## EL ORIGEN DE LAS ENFERMEDADES

- **La energía se ve influenciada por la personalidad; por ello puede desencadenar tanto cosas positivas como negativas, según cual sea el tipo de pensamiento que lo esté dirigiendo.**
- **La energía, guiada por nuestro espíritu, puede ser responsable por la salud y guiada por la personalidad puede ser responsable de nuestra enfermedad.**



*Pensamientos  
negativos*

- **Las enfermedades y las disfunciones del cuerpo se producen por un uso incorrecto de la energía.**
- **El desequilibrio energético puede ser equilibrado de una manera muy simple con energía y, por consiguiente, puede ser disipado fácilmente.**

- **La causa de esto radica en los pensamientos conscientes o también inconscientes con los cuales lo producimos y que en combinación con la energía influyen sobre el cuerpo, nuestros sentimientos y el alma.**



# Que hace que acumulemos toxicidad

- Pensamientos constantes negativos
- Vida sedentaria, falta de movimiento físico
- Relaciones interpersonales tóxicas
- Alimentación ineficiente o inadecuada
- Posturas físicas inadecuadas, como los de oficina
- Emociones vividas en conflicto que no logramos superar por reprimir, rechazar o ignorar.
- Malos hábitos en general, no dormir bien, cigarros, drogas, desorden, reaccionar mal, etc.



# La acumulación de toxicidad

- Enfermedades acumuladas, a menudo cuando enfermamos no hacemos tratamientos adecuados o los dejamos al menor alivio, automedicarnos.
- Sentimientos negativos, como baja autoestima, culpa, inseguridad, permitir que te dañen, decirte cosas hirientes, ser poco comprensible etc.
- El estrés físico y/o psicológico, a menudo se hace parte de nuestra vida sin hacer soluciones.
- Los malos hábitos en general





# Usui Reiki Ryoho Gakai

招福の秘法  
萬病の靈藥  
今日又けは怒るな  
心配すな感謝して  
業をばけめ人に親切に  
朝夕合掌と心に念じ  
口に唱へよ  
心身 臼井靈氣療法  
啓祖  
臼井靈男

Mikao Usui Sensei  
1865 1926



# Las Técnicas Japonesas de Reiki



## Creatividad

Medicina espiritual para todas las enfermedades.

## Energización

Liberara al cuerpo de la mayo cantidad de toxicidad

## Desintoxicación

Estudiar aquellas técnicas originales enseñadas por Mikao Usui a sus primeros alumnos

## Trasnformacion

El propósito es trabajar de forma intensa en el interior de cada uno

靈氣





# Objetivo de las Técnicas Japonesas

靈氣

- El propósito es trabajar de forma intensa en el interior de cada uno, con las diversas maneras que el método Usui de Japón nos ofrece.
- Con esto, se propone estudiar aquellas técnicas originales enseñadas por Mikao Usui a sus primeros alumnos, dentro de un marco de integración cultural, Los efectos de estas técnicas puede que no se manifiesten inmediatamente, quizá si, en lo mejor utiliza alguna de ellas para fortalecerte según tu necesidad





# 01. Gassho Kokyu Ho

- **Significado:** dos manos unidas en oración. La palabra japonesa gassho se refiere a una posición palmas juntas en posición de rezo.
- Es la fundamental y más frecuente de todas las practicas Budistas.
- Este mudra gassho como carga sutil energética sobre el chakra corazón
- Implica reconocimiento de unidad de todos los seres.
- Expresar respeto.
- Previene la dispersión de la mente.
- Trae a uno a un balance dinámico.
- Expresa la Mente Única la unidad total del ser
- El espíritu que habita en mí, saluda al espíritu que habita en ti
- Gesto que refuerza el recogimiento y proporciona equilibrio, calma y paz.
- Son gestos que se usan con fines curativos desde hace milenios.







# Gasho Mesho Kokiu Ho - USOS

- Nos ayuda a serenar la mente y a centrarnos antes de aplicar Reiki.
- Es una buena manera de empezar el día. El Maestro Usui instaba a sus alumnos a usar esta técnica por la mañana y por la noche mientras se repetían los cinco principios.
- En reiki se utiliza gasho para dar las gracias cada vez que se utiliza la energía para alguna práctica o autotratamiento.
- La posición varía en función de qué se desea respetar u honrar. La posición más baja, la descrita con anterioridad, se utiliza para honrar a la sociedad en general, gasho a la altura de la garganta honra a la familia y la posición en el tercer ojo honra a las divinidades.








# Gasho Mesho- Desarrollo

- Nos sentamos o nos ponemos de pie con la espalda recta para que la energía fluya mejor. Se puede usar la flor de loto quienes pueden hacerlo.
- Cerramos los ojos y nos relajamos respirando profundamente.
- Mantener las manos relajadas pero juntas frente al pecho o la garganta a modo de oración. Para no distraernos, es aconsejable poner atención en el punto en donde se encuentran los dedos medios.
- Cuando estemos relajados reflexionar sobre los cinco principios: no se irrite, no se preocupe, exprese su agradecimiento, sea honesto y laborioso en su trabajo, sea amable con los demás.
- Gentilmente mueve tu concentración desde el seika tanden a donde se unen las puntas de los dedos medios.
- Continua silenciosa y tranquilamente 'observando la respiración'.
- Olvida todo lo demás.
- No hay nada más.
- Mantén esta posición tanto como lo sientas.






## 03 Kenyoku Ho Reiki

- Significado: Técnica de auto – purificación. Fortalece la energía del Practicante. Lavado o baño en seco.
- Hay un concepto muy interesante para los japoneses que es la purificación, es decir, cuando entras en algún espacio, como por ejemplo un templo, tienes que estar limpio. La limpieza tiene importancia a nivel físico, mental y emocional. Como para nosotros la energía puede ser un reflejo o puede causar influencias en esos cuerpos, entonces aplicaremos estas tres técnicas.
- Baño Seco Kenyoku o 'Baño Seco' es un 'barrido de energía' o 'barrido del aura'. Se usa para desconectarse de gente, cosas, pensamientos, emociones, sentimientos, situaciones, energías, etc.
- Kenyoku se puede realizar tanto con contacto físico como con solo la superficie del cuerpo, el aura.



# Kenyoku Ho Reiki - Usos

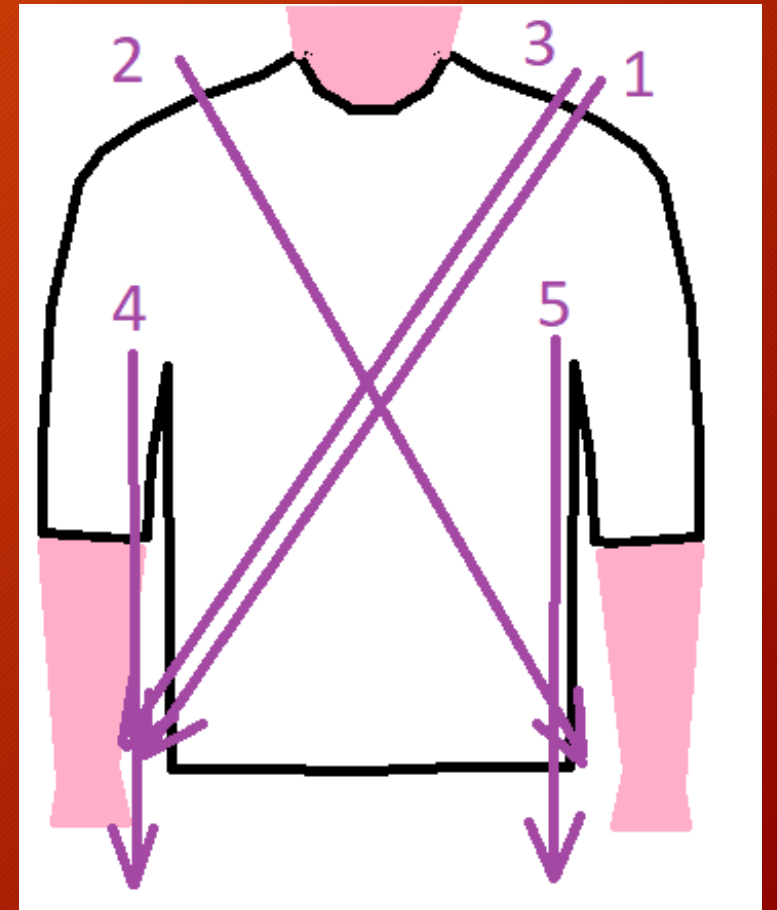


- Para eliminar cualquier energía o pensamiento inarmónico adquirido en una sesión de Reiki o durante el día.
- Se aconseja antes de empezar una aplicación para armonizarse.
- Después de una sesión sirve para desconectarnos del receptor.
- Para desconectarnos de todo lo que no sea nuestro presente.
- Se aplica para pensamientos, emociones, sentimientos, sucesos que roban nuestra energía vital, mental o psíquica.

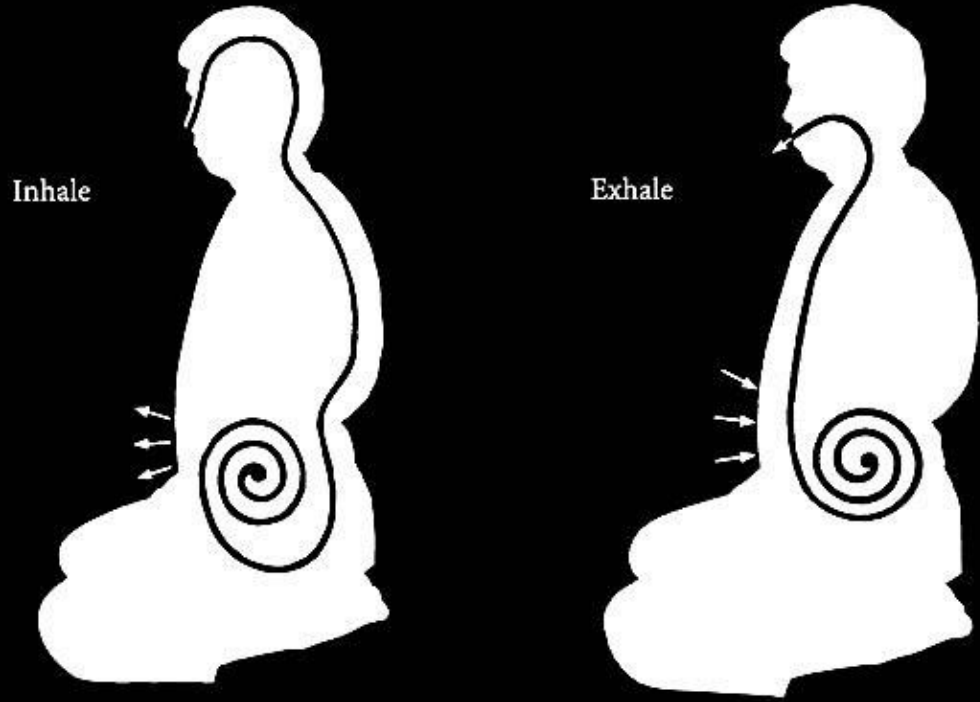


# Kenyoku Ho Reiki- Desarrollo

- Después de Gassho quedarse de pie con los pies asentados en el suelo, el cuerpo relajado y las piernas ligeramente dobladas y separadas.
- Tocar el hombro izquierdo con la mano derecha deslizándola en diagonal.
- Tocar el hombro derecho con la mano izquierda deslizándola en diagonal.
- Repetir el paso 2 de nuevo.
- Tocar el hombro izquierdo con la mano derecha deslizándola por la cara interna (o cara externa) del brazo hasta la punta de los dedos de la mano izquierda.
- Hacer lo mismo pero con la mano izquierda.
- Se vuelve hacer lo mismo esta vez con la mano derecha y empezando desde el hombro izquierdo.
- Ofrecer una oración de agradecimiento.



## 4. Joshin Kokyu Ho - Reiki

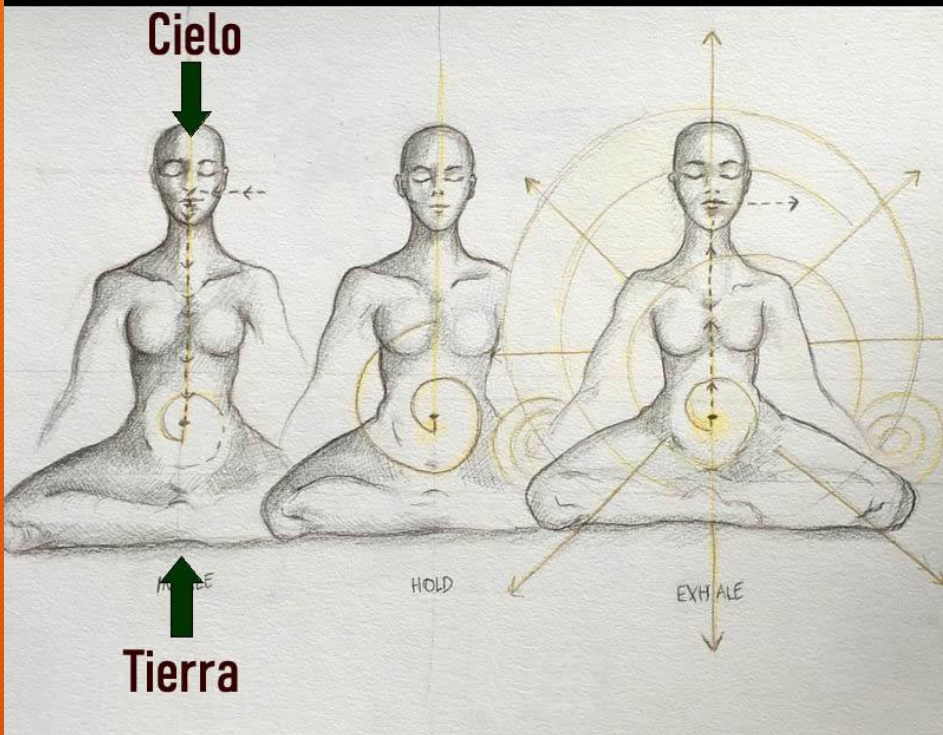


- Significado: «Joshin» significa parte superior del cuerpo; «KoKyu» respiración y «Ho» técnica.
- Es una técnica de respiración para fortalecer la energía. Joshin Kokyu Ho es una meditación o es consciente, libera toda tensión del cuerpo, llevando el enfoque mental al Hara.
- Este método de respiración profunda nos lleva al espacio correcto; respirando profundamente comenzamos a enfocarnos, permitiéndonos traer nuestra mente de regreso a nuestro cuerpo para que no nos distraigamos
- También se traduce como 'El principio de la mente / corazón puro a través del trabajo en armonía con el universo'.
- Esta técnica es para todos los niveles de Reiki



# Joshin Kokyu Ho - Usos

## Joshin Kokyu Ho




- Limpiar los centros energéticos relacionados con la respiración.
- Para sentir mejor el flujo de la energía activando los canales energéticos.
- Limpia el organismo, ya que la respiración adecuada purifica la circulación sanguínea y aumenta la vitalidad magnética del cuerpo.
- Armoniza el chakra corazón –centro está ligado al elemento aire.
- Revitaliza, por lo que se aconseja antes de una sesión de Reiki si estamos cansados.
- Calma a la persona si está preocupada o ansiosa: al normalizar el ritmo de la respiración se armonizará el chakra del plexo solar.
- Para elevar nuestras vibraciones y nivel de energía.



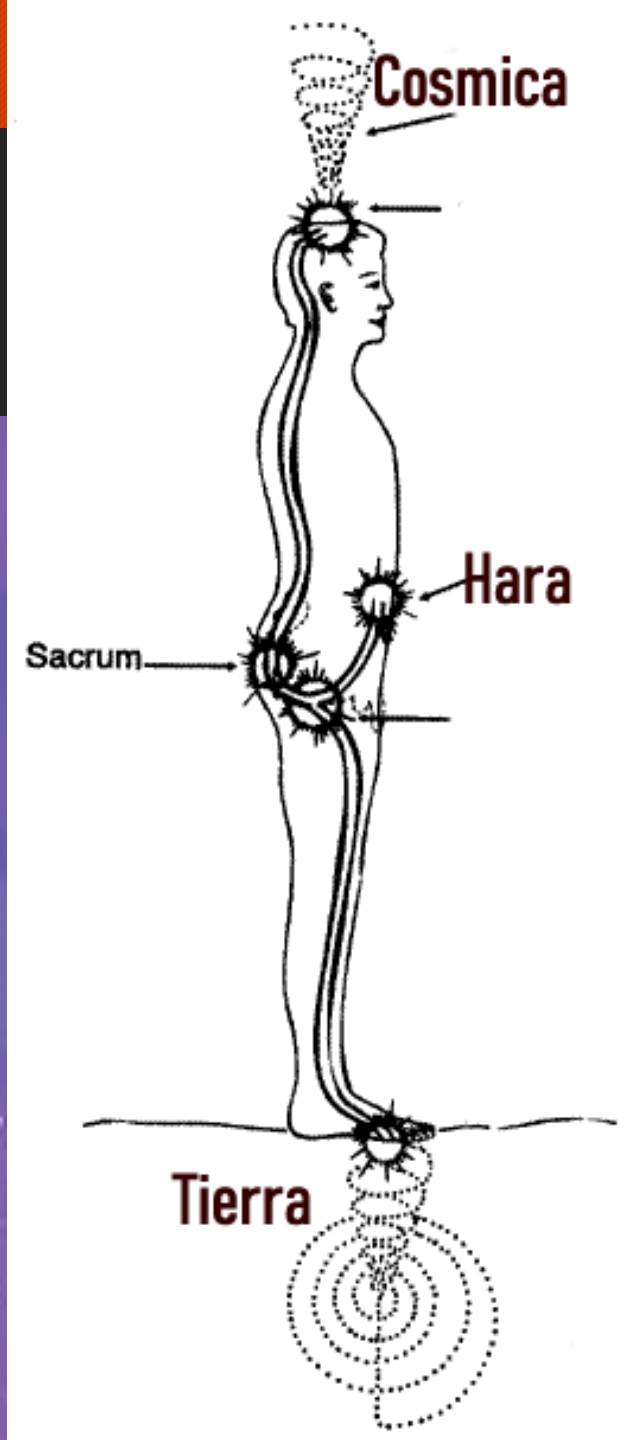
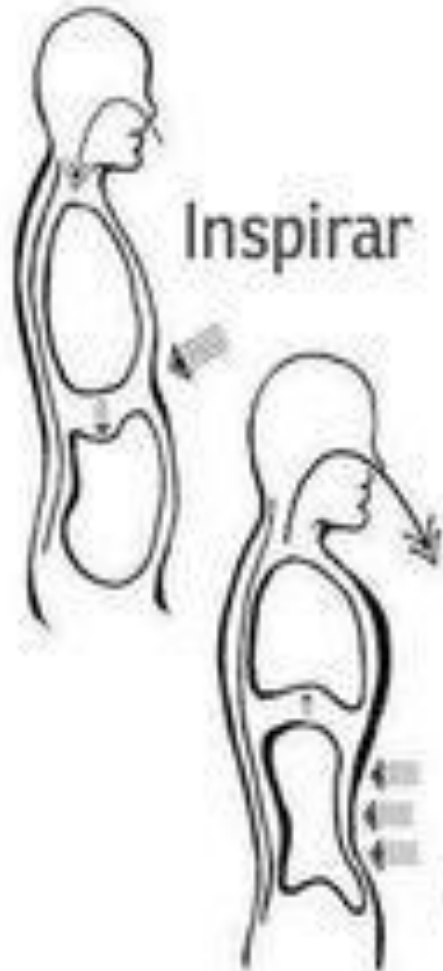
# Joshin Kokyu Ho - Desarrollo

- Sentado cómoda y relajadamente, poner las palmas hacia arriba sobre el regazo.
- Inspirar profundamente por la nariz, mientras visualizamos cómo entra energía de color blanco por el chakra corona.
- Al mismo momento sentir que la energía de la tierra entra por la base de tu columna o por la planta de tus pies.
- Ambas fuerzas de arriba y de abajo llegan al Hara o tandem
- Enfocar la atención a unos 35 centímetros por debajo del ombligo (región Hara) y sentir cómo la energía llega hasta este punto.
- Retener la respiración durante unos pocos segundos, sintiendo cómo la energía se expande hacia todos los órganos y células.
- Se sugiere hacer la respiración 6-3-6-3
- Cuando exhalamos por la boca, imaginar que también sale energía por los chakras y dedos de las manos y los pies.






Se sugiere hacer la respiración 6-3-6-3





# LOS GOKAI - 5 Principios Reiki

- ▶ No son una obligación, son un mapa o una guía para nuestra vida.
- ▶ El Maestro Usui ya lo enseñaba desde el año 1915 pero oficialmente lo hizo al constituir El centro Usui Reiki Ryoho Gakkai en 1922. Parece ser que fueron obtenidos de un libro llamado "Kenzon no Genri", escrito en 1914 por el Doctor Suzuki, amigo de Usui, y forman parte de la filosofía Reiki. La Usui Reiki Ryoho Gakai realiza estos Gokai ó recitan estos 5 preceptos unas tres veces al día sobre todo cuando terminan sus reuniones de encuentro reiki.





- En el gran mausoleo del Sensei Mikao Usui en Tokio Japón, hay una inscripción en japonés antiguo de los Cinco Principios del Reiki o "Gokai".
- El Sensei Mikao Usui ponía énfasis e importancia en prevenir las enfermedades más que al tratamiento de esta, por este motivo ideó los principios de Reiki.
- Mikao Usui recomendaba que se leyeran o recitasen a modo de oración y meditación diariamente, para de este modo poder evitar problemas dentro del ser de la persona y con ello llegar a las enfermedades.





# LOS 5 PRINCIPIOS KYO DA KEWA - SOLO POR HOY

- IKARUNA
- SHIMPAI SUNA
- KANSHA SHITE
- GYOO HAGEME
- HITONI SHINSETSUNI
- LIBERA EL ENFADADO
- LIBERA LA PREOCUPACIÓN
- SE AGRADECIDO
- DA LO MEJOR DE TI
- SE AMABLE CON TODOS





## 05 . Byosen Reikan Reiki



Significado: «Byosen» significa enfermedad o dolencia, «Reikan» sensación y «Ho» técnica; literalmente sería una técnica para sentir la dolencia. Lugar donde hay toxicidad.

Se trata de una técnica que a modo de escáner nos permite detectar las zonas en las que el receptor necesita energía.

Si no sentimos la energía, podemos preguntar directamente a la persona en dónde siente dolor, sabiendo que la energía irá allí a donde sea necesaria.

En el tratamiento Reiki, las posiciones de las manos se utilizan para las patologías específicas y en especial están pensadas para los principiantes, para que vayan desarrollando la percepción de las manos.







# Byosen Reikan - Usos

- Identificar qué zonas necesitan recibir más energía (por ejemplo donde hay dolor, donde hay enfermedad, crisis, etc.)
- Para obtener información sobre la situación del cuerpo físico, emocional y espiritual.
- Hace que el receptor esté más receptivo: se establece una unión armoniosa entre la persona que da y recibe Reiki cuando los campos energéticos de ambos entran en interacción.
- Para evitar recaídas en enfermedades al haber eliminado su contrapartida etérica.
- Se recomienda practicar esta técnica después de Kenyoku (limpieza en seco), JoshinKoKyuuHo (la técnica de la respiración), Gassho (meditación) y Reiji-Ho (oración) pero antes del Chiryō (el tratamiento).







# Byosen Reikan - Desarrollo



**Reiki Escáner**  
(Byosen Reikan-ho)



- Colocar la mano no dominante (la izquierda en los diestros y la derecha para los zurdos) a unos 30 centímetros del chacra corona poniendo la conciencia en la mano. Bajar después la mano a unos 8 centímetros de distancia.
- Después mover la mano despacio hasta los pies manteniendo una distancia de entre unos 4 a 8 centímetros. Es importante tener en cuenta los cambios que percibamos en las diferentes zonas, porque allí será en donde se necesita más energía (Hibiki). (calor, frío, cosquilleo, dolor, picazón, pulsaciones, etc.)
- Espere hasta que se haya pasado el hibiki, antes de seguir adelante
- Una vez que hayamos acabado volvemos al punto 1 hasta 3 veces.
- Introducir energía en aquellos puntos que lo necesiten hasta que sintamos que el flujo energético disminuye en intensidad.
- Para verificar si la sesión está completa, escanaremos de nuevo a la persona.
- Esta técnica nos aporta información útil para la sesión, pero **NUNCA** será una herramienta para juzgar la vida de la persona, ni para diagnosticar cualquier dolencia, porque esa es una facultad médica.

# La toxicidad del cuerpo.

- Sensei Hayashi dijo que el cuerpo acumula toxinas por movimientos equivocados, alimentos equivocados, al igual que malos hábitos físicos, mentales y emocionales, esas toxinas se depositan en ciertos lugares del cuerpo, principalmente alrededor de las articulaciones, la linfa y en órganos internos al igual que en la cabeza.
- Si el cuerpo, la mente y el medio ambiente trabajan bien juntos, el cuerpo eliminará las toxinas. Las vías de eliminación internas son el tracto intestinal, el hígado, los riñones, la vejiga y los líquidos del cuerpo.







- Algunas toxinas se eliminan por las glándulas sudoríparas y si hay alguna que no esté bien alineada el cuerpo lo elimina por la piel.
- Si por alguna razón las toxinas no pueden ser eliminadas, la toxicidad aumenta hasta que el balance del cuerpo falla y la salud pasa a enfermedad.
- El primer paso para la enfermedad puede ser tensión en todos los niveles! Si el cuerpo no se está bien cuidand, los órganos internos se intoxican y aparece la enfermedad!

# Los diferentes procesos en el cuerpo.

- El primer paso es estar pendiente de todos los diferentes procesos del cuerpo. Usted siente la energía que fluye a través de sus manos hacia la persona probablemente sienta el pulso de esta. *Debe estar pendiente del pulso energético del cuerpo que está tocando.* Puede sentir el movimiento de energía en el cuerpo que está tocando. Siente la temperatura, la textura y la densidad del cuerpo. Y, puede sentir el byosen. Porque de la cantidad de impresiones, es más fácil sentir el byosen en el cuerpo de alguien. Debido a esto es más fácil empezar practicando con otro. La forma más fácil de practicar es con una persona que no está bien porque el byosen es más fuerte y tangible.





# BYOSEN REIKI



# Niveles de Toxicidad en Reiki





# BYOSEN NIVELES

- **ON-NETSU (calor)**

Significa calor ó temperatura pero es algo mas que la temperatura corporal mas que el calor del cuerpo.

- **ATSUI-ON-NETSU (calor intenso)**

Significa que esto esta tan caliente que hace que las manos transpiren parece que las manos transpasan la ropa. Manos muy calientes.

- **PIRI-PIRI KAN (HORMIGUEO)**

Sensación de hormigueo o cosquilleo en las manos (tambien punta de los dedos) puede estar mezclada con la sensación de calor, habrá incremento de esta sensación y despues descendera lentamente.

- **HIBIKI (sensación de latidos)**

Significa pulsación ó latido que puede ser rápida o bien lenta , puede ser superficial o profundo, puede ser un martilleo.

- **ITAMI (dolor)**

Cuando hay dolor en las manos, esta sensación puede incluso subir por los brazos hasta los hombros esto ocurre cuando el problema es grave esta sensación ira bajando gradualmente. No quiere decir que la persona esta absorviendo energia negativa.





# EL SIMBOLO SIRUSHI

- KUMO NO ES UN MANTRA, ES SOLO UN SIMBOLO.
- ESTA PALABRA NO SE ENCUENTRA EN NINGUN DICCIONARIO.
- ESTA PALABRA PROVENIA DEL SHINTO.
- EL SIMBOLO SE USA CUANDO HAY UN BYOSEN MUY ALTO, MUY FUERTE OSEA A PARTIR DEL PIRI PIRI.
- SE HACE CUANDO ESTA EN EL PICO MAS ALTO DE BYOSEN.
- SE USA PARA DESTRUIR LAS TOXINAS Y EL CUERPO LAS PUEDA ELIMINAR, PUES AQUÍ TIENE EL EFECTO MAS ALTO.
- DESPUES DE USAR KUMO VIENE MAS RÁPIDO EL SGTE BYOSEN PERO PUEDE SER MAS BAJO.
- CUANDO HAY DOLOR BYOSEN ES MAS PROFUNDO, LO PROFUNDO NO QUIERE DECIR QUE HAY ENFERMEDAD, A VECES EL BYOSEN ES MUY ALTO POR UN TIEMPO TEMPORAL... EJM TRABAJARON TODA LA NOCHE, UN DIA COMPLICADO... ETC
- LO AGUDO ES ALTO Y BAJO.. LO CRONICO ES UN POCO LARGO...

Emociones




Pensamientos



靈氣

靈氣



Sentimientos



Sensaciones



¿Cuál fue el proceso en tu interior?





# Byosen

# Sensacion tu

# Sensacion el

- Calor
- Calor Intenso
- Hormigueo
- Pulsacion
- Dolor

• ¿?

• ¿?



# Cual es tu elección de técnicas



Comentarios e instrucciones  
sobre tus experiencias  
personales



靈氣





# Tratamiento de Daykomyo

- Dibujar el Daykomyoo sobre la cabeza de tu alumno y sobre el cuerpo.
- Escanear el cuerpo sentir su Byosen
- Pegar la lengua al paladar
- Hacer conexión al Reiki (Pido permiso...)
- Aplicar reiki en zonas donde hay acumulación de toxicidad (síntoma)
- Repetir el kotodama de sanación Físico y/o Emocional
- Dibujar un Kumo donde exista Byosen a partir de Hormigueo, Pulsación y Dolor.
- Al terminar hacer chokurei